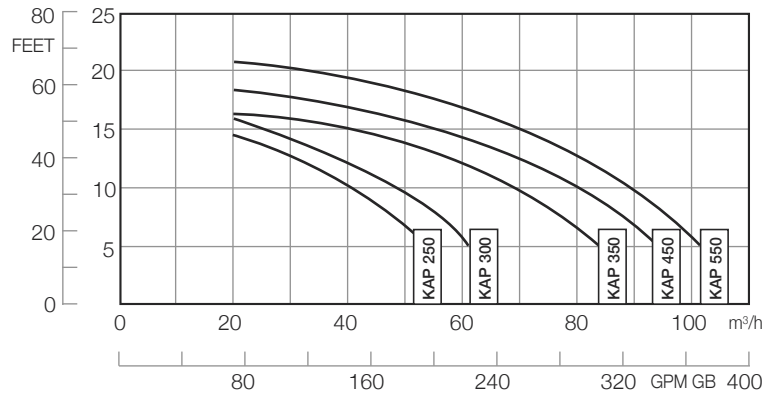
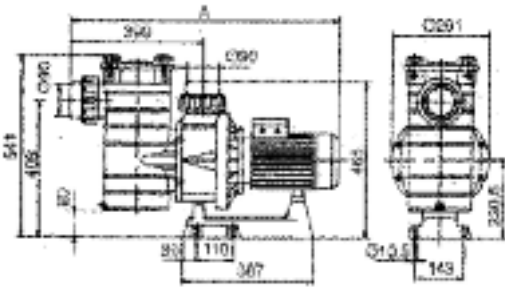


Schwimmbadpumpen

Serie KAP mit Vorfilter, Anschlüsse 90 mm, Klebe innen

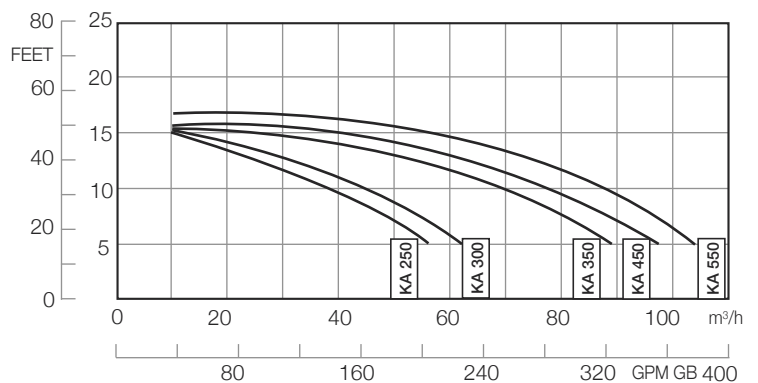
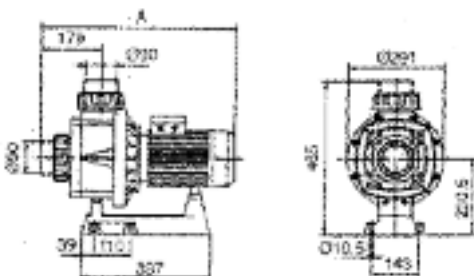
Achtung Auslaufmodell - wird ersetzt durch Modell KAP EVO - Anschlüsse baugleich.

Type	m³/10 m WS	Leistungsaufnahme		Artikel-Nr.	€
250 B	40,0	400 V	2,30 kW	53.600.100	1.142,50
300 B	48,0	400 V	2,76 kW	53.600.101	1.196,—
350 B	68,0	400 V	3,70 kW	53.600.102	1.248,50
450 B	78,0	400 V	4,00 kW	53.600.103	1.309,—
550 B	90,0	400 V	4,71 kW	53.600.104	1.339,—



Serie KAA ohne Vorfilter, Anschlüsse 90 mm, Klebe innen

250 B	40,0	400 V	2,30 kW	53.600.200	995,50
300 B	48,0	400 V	2,76 kW	53.600.201	1.049,—
350 B	68,0	400 V	3,70 kW	53.600.202	1.111,—
450 B	78,0	400 V	4,00 kW	53.600.203	1.164,50
550 B	90,0	400 V	4,71 kW	53.600.204	1.244,50



Vibrationsdämmende EPDM-Matte, 340 x 210 x 18

Passend für alle Pumpenmodelle im Sortiment

53.510.200

28,—

